

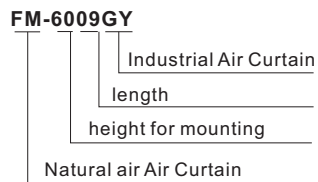

Industrial Air Curtain-Centrifugal type
Cortina de aire industrial

NANYOO



FEATURES / CARACTERÍSTICAS

- Metal housing for fire resistance
- Powder coating for rust free
- New ventilating air duct gives a high pressure, and mouthing height up to 6-8 meters
- Cuerpo total de metal, alta resistencia contra fuego.
- Pintura en polvo en la superficie e inoxidable.
- Nuevo diseño de conductos de aire centrifugo, alta tensión, buena distancia de resistencia, altura de seguridad hasta 6-8 metros.



Model Modelo	Voltage/ Frecuencia	Diameter of Impeller Diámetro De Aspa	Input Power Potencia	Air Velocity Velocidad	Air Volume Caudal Del Aire	Noise Nivel De Ruido	Net Weight Peso Neto	Gross Weight Peso Bruto	Unit Size Dimensiones Del Paquete	Carton Size Dimensiones Del Paquete	Mounting Heigh Altura De Instalación
	(V)	(mm)	(W)	(m/s)	(m ³ /h)	(dB)	(KG)	(KG)	(mm)	(mm)	(m)
FM-6009GY	220V 50HZ	160	800	21.0	3500	≤63	42.0	44.0	914×345×351	988×410×417	6-7
FM-6012GY	220V 50HZ	160	1200	21.0	4650	≤65	47.5	50.5	1218×345×351	1292×410×417	6-7
FM-6015GY	220V 50HZ	160	1600	21.0	5700	≤66	58.0	62.0	1523×345×351	1597×410×417	6-7
FM-6009GY	380V 50HZ	160	1100	24.0	3750	≤65	42.0	44.0	914×345×351	988×410×417	6-8
FM-6012GY	380V 50HZ	160	1600	24.0	5000	≤66	47.5	50.5	1218×345×351	1292×410×417	6-8
FM-6015GY	380V 50HZ	160	2200	24.0	6250	≤68	58.0	62.0	1523×345×351	1597×410×417	6-8



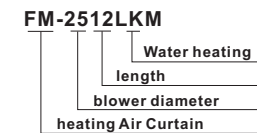
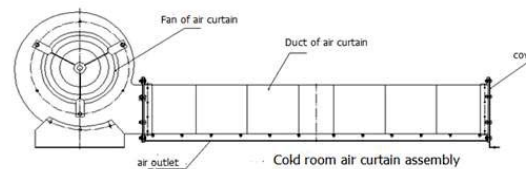
Cold Room Air Curtain
Cortina de aire para almacén frío

NANYOO



FEATURES / CARACTERÍSTICAS

- Blower driving by external rotator motor, running higher air pressure
- Cylinder type air outlet, stable and uniform air supply Whole machine spraying antirust processing
- Ventilador centrifugo de rotor exterior, alta presión del viento
- Salida de aire del tipo de cilindro, aire estable y uniforme
- Equipo con pintura inoxidable



Model Modelo	Voltage Tensión	Frequency Frecuencia	Diameter of Impeller Diámetro De Aspa	Input Power Potencia	Air Volume Caudal Del Aire	Air Velocity Velocidad	Noise Nivel De Ruido	Net Weight Peso Neto	Unit Size Dimensiones Del Equipo	Mounting Heigh Altura De Instalación
	(V)	(Hz)	(mm)	(W)	(m ³ /h)	(m/s)	(dB)	(KG)	(mm)	(m)
FM-2515LKM	220/380	50	Φ250	550	3200	20	≤72	32	1906×406×424	2.5-3
FM-2518LKM	220/380	50	Φ250	750	3800	20	≤74	34	2206×406×424	2.5-3
FM-2520LKM	220/380	50	Φ250	750	4300	20	≤75	37	2406×406×424	2.5-3

